

Инструкция по записи в объединение

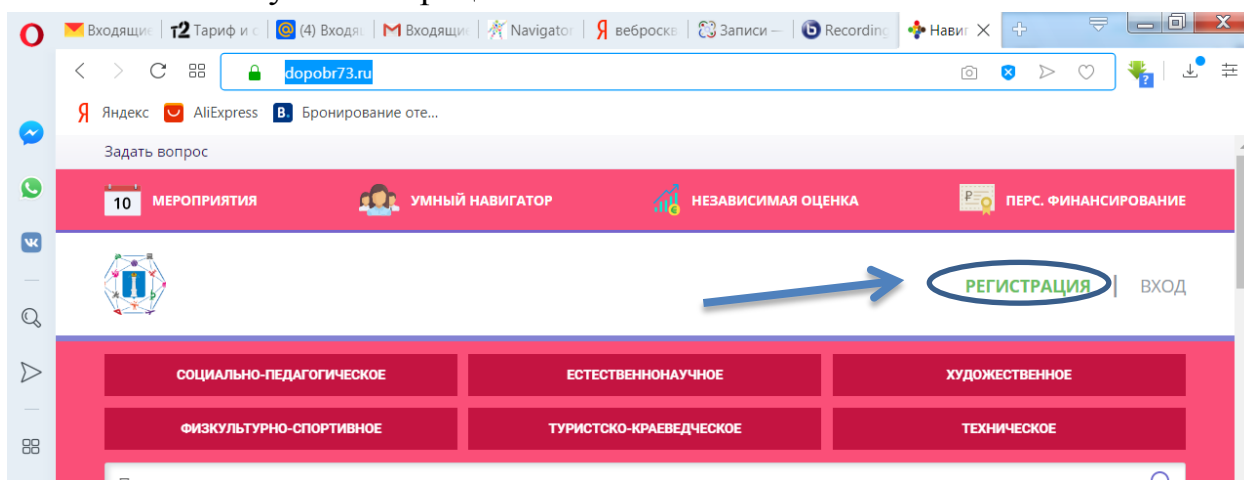
Шаг 0

Создать электронную почту в любом сервисе и знать от нее пароль.

Шаг 1

Регистрация в «Навигаторе дополнительного образования Ульяновской области» (далее Навигатор)

1. Зайти в Навигатор (через поисковик или по адресу <https://dopobr73.ru>)
2. Нажать кнопку «Регистрация»



3. Введите данные

ВЫБЕРИТЕ МУНИЦИПАЛИТЕТ

ВЫБЕРИТЕ МУНИЦИПАЛИТЕТ

ВВЕДИТЕ ВАШУ ФАМИЛИЮ

НАПРИМЕР, ИВАНОВ

ВВЕДИТЕ ВАШЕ ИМЯ

НАПРИМЕР, ИВАН

ВВЕДИТЕ ВАШЕ ОТЧЕСТВО

НАПРИМЕР, ИВАНОВИЧ

ВВЕДИТЕ НОМЕР МОБИЛЬНОГО ТЕЛЕФОНА

В ФОРМАТЕ 9265758439

ВВЕДИТЕ EMAIL

НАПРИМЕР, MAIL@MAIL.RU

ВЫБЕРИТЕ ПАРОЛЬ

ВЫБЕРИТЕ ПАРОЛЬ

Я ознакомлен и выражаю согласие с [политикой конфиденциальности и пользовательским соглашением](#)

ЗАРЕГИСТРИРОВАТЬСЯ

Выберите муниципалитет – МО Ульяновск

Введите Ваши данные: фамилию, имя и отчество

Введите номер телефона и адрес электронной почты

Пароль можно придумать новый или вводить тот, которым Вы пользуетесь

Поставьте галочку «Я ознакомлен и выражаю согласие...»

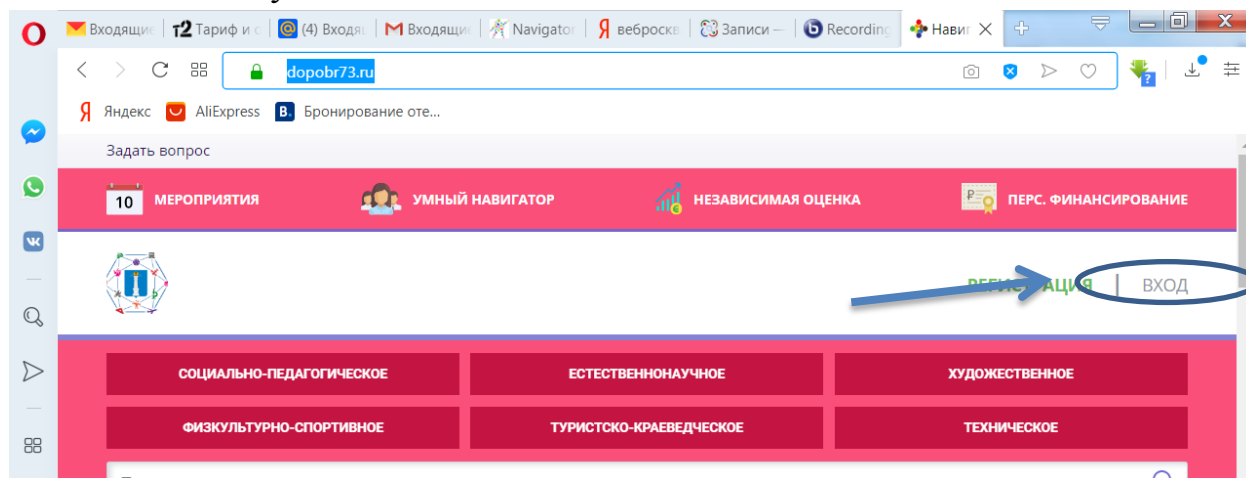
Проверьте все данные прежде, чем нажать на кнопку ЗАРЕГИСТРИРОВАТЬСЯ

4. Зайдите в свой почтовый ящик, откройте письмо от Навигатора и пройдите по ссылке.

Шаг 2

Вход в Навигатор

1. Зайти в Навигатор (через поисковик или по адресу <https://dopobr73.ru>)
2. Нажать кнопку «Вход»



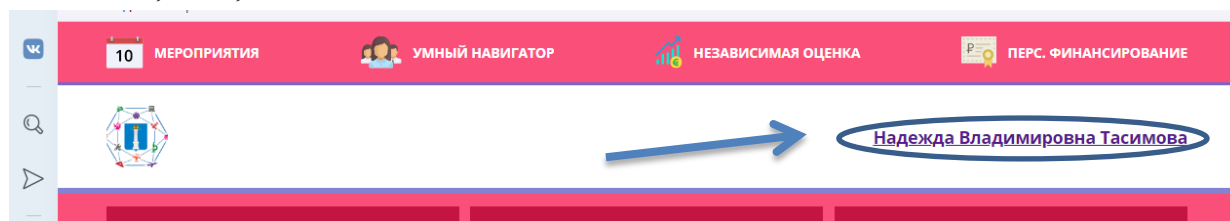
3. Ввести адрес электронной почты и пароль.

ЕСЛИ ВЫ НЕ ПОМНИТЕ ПАРОЛЬ, ВОСПОЛЬЗУЙТЕСЬ КНОПКОЙ **НЕ ПОМНЮ ПАРОЛЬ**. Введите адрес электронной почты и нажмите кнопку «ВОССТАНОВИТЬ ПАРОЛЬ». Он придет в письме на электронный адрес.

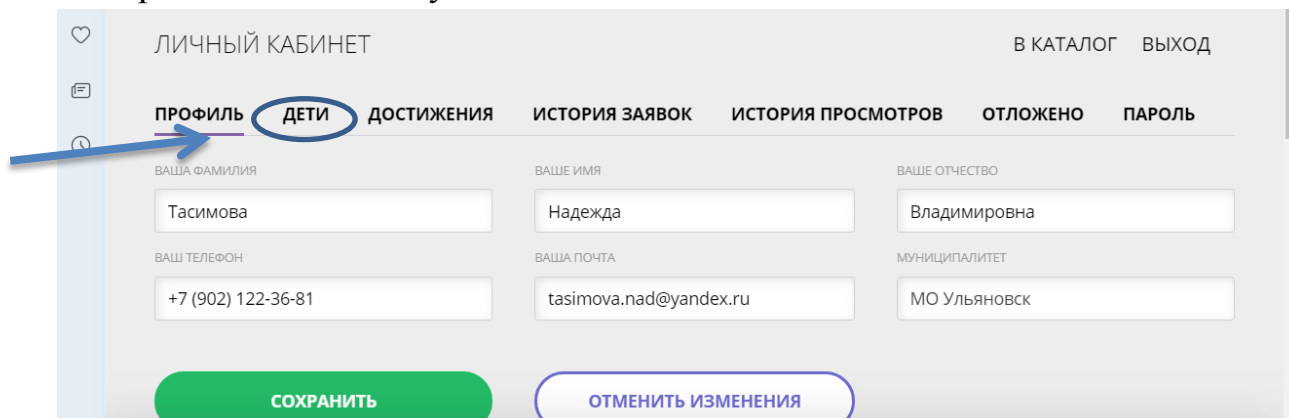
Шаг 3

Активация сертификата

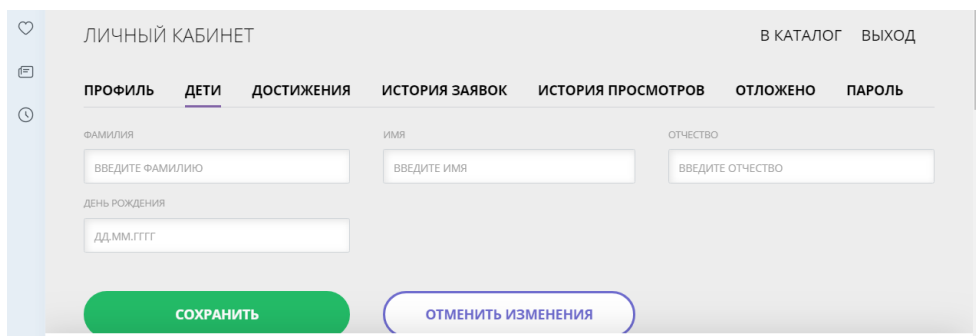
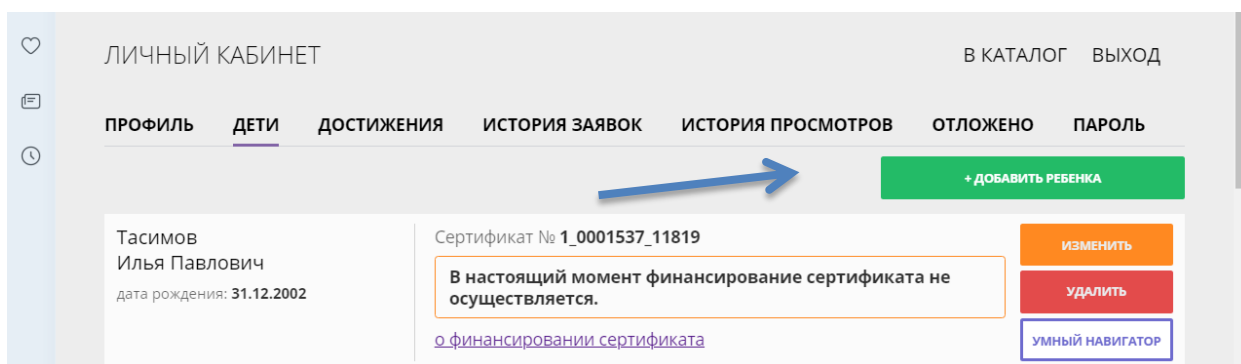
1. После входа в Навигатор, войдите в свой личный кабинет, нажав на свои Фамилия, имя, отчество



2. Перейдите во вкладку дети

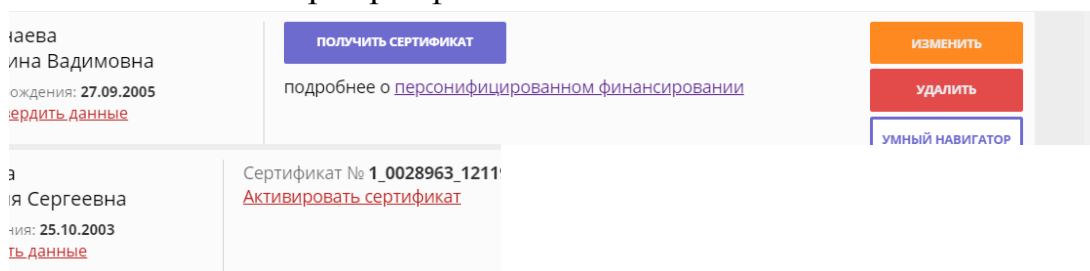


3. Если нужно добавить ребенка, выберите кнопку ДОБАВИТЬ РЕБЕНКА и введите его данные: фамилию, имя, отчество и дату рождения



Сохраните введенные данные.

4. Напротив фамилии ребенка нажмите на кнопку ПОЛУЧИТЬ СЕРТИФИКАТ. У Вас появится номер сертификата

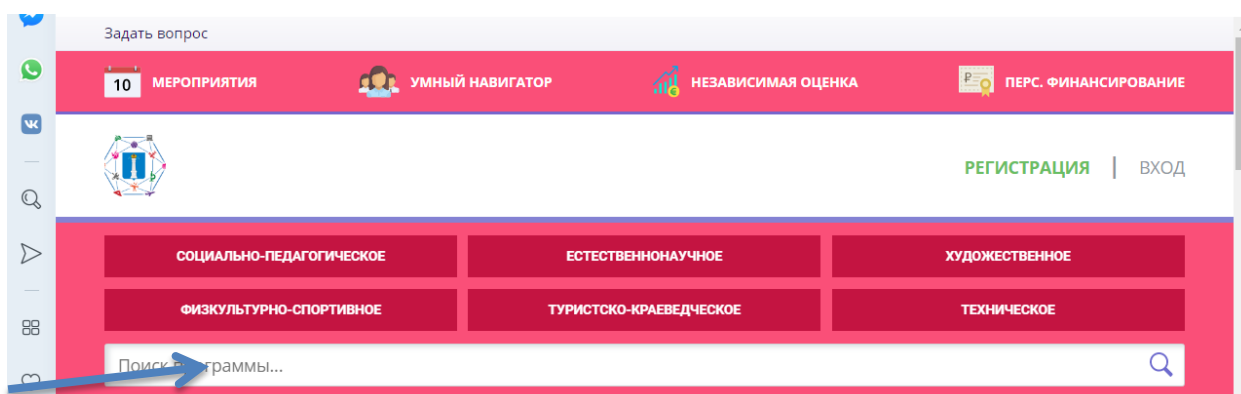


Активацию сертификата производить та образовательная организация, в которую Вы запишите ребенка.

Шаг 4

Запись в объединение

1. Определитесь с названием программы, по которой будет обучаться ребенок (на сайте cdtt1.ru, на сайте Навигатора)
2. Ввести название в поле ПОИСК ПРОГРАММЫ



3. Появятся ряд программ. Под нужной программой нажать на кнопку **ПОДРОБНЕЕ**.

РЕГИСТРАЦИЯ | ВХОД

НАШИ РЕКОМЕНДАЦИИ | ОЦЕНКА ПО ОТЗЫВАМ

ГИБКИЙ ПОИСК ПРОГРАММ

КАТАЛОГ | КАРТА

МО УЛЬЯНОВСК

ОРГАНИЗАТОР

НАПРАВЛЕННОСТЬ

НАПРАВЛЕНИЕ

ВОЗРАСТ ДЕТЕЙ

ОПЛАТА СЕРТИФИКАТОМ

ОСОБЕННОСТИ ЗДОРОВ...

НАЙТИ

ТВОРЧЕСКАЯ МАСТЕРСКАЯ
8 - 14 ЛЕТ
Доступна оплата сертификатом
Программа дает возможность созерцать всю прелесть рукодельных работ, самостоятельно научиться изготавливать игрушку и

МАСТЕРСКАЯ ЧУДЕС
7 - 11 ЛЕТ
Открыта запись на 2019-2020
Конструирование из различных материалов, лепка, основы флористики и дизайна (ДЭБЦ)
Запись приостановлена. Свободных мест нет.

В МАСТЕРСКОЙ ДЕКОРАТИВНО-ПРИКЛАДНОЙ КЕРАМИКИ
6 - 15 ЛЕТ
Доступна оплата сертификатом
Занятия керамикой – это взаимосвязь искусства и ремесла (ЦДТТ № 1)

ПОДРОБНЕЕ **ПОДРОБНЕЕ** **ПОДРОБНЕЕ**

4. Выбрать вкладку **ГРУППЫ**.

ЗАПИСАТЬСЯ **ОПИСАНИЕ** **ГРУППЫ** **ОТЗЫВЫ (1)** **АНКЕТА** **МЕСТО НА КАРТЕ**

ОТЛОЖИТЬ

Возраст: от 6 до 15 лет

План приема: до 25 детей

Форма обучения: очная

Оплата сертификатом: Да ?

ЗАДАТЬ ВОПРОС

ОВЗ: Нет

Адрес:
г. Ульяновск, Пензенский б-р, д. 17

Программа «В мастерской декоративно-прикладной керамики» позволяет организовать обучение керамике на всех уровнях сложности, с разной продолжительностью обучения (в соответствии с запросами ребёнка). Программа является разноуровневой, имеет модульный вариант построения и включает в себя программы, которые могут реализоваться как во взаимосвязи, так и независимо друг от друга:

- «Азы керамики» – программа ознакомительного характера, рассчитана на 1 год обучения, дети могут освоить её на уровнях «стартовый» и «базовый»;
- «Азы мастерства» – программа получения уровня «базовый», рассчитана на 1 год обучения для детей, освоивших материал программы «Азы керамики» на стартовом уровне. освоение

5. Выбрать нужную группу и под ней нажать на кнопку **ЗАПИСАТЬСЯ**.

Поделиться:

Студия керамических изделий - группа 2 (артикул 9043)

Преподаватель: Тасимова Н.В.

Возраст: от 6 до 15 лет

План приема: от 10 до 10 человек (все места свободны)

Период обучения: 10.09.2019 — 31.05.2020 (144 часа)

Расписание на 2019-2020 учебный год:

пн	вт	ср	чт	пт	сб	вс
	15:00 — 16:45				15:00 — 16:45	

ЗАПИСАТЬСЯ

6. Нажимаем кнопку ДАЛЕЕ.

ОФОРМЛЕНИЕ ЗАЯВКИ ×

В мастерской декоративно-прикладной керамики

ГРУППА ДАННЫЕ ДЕТЕЙ

ГРУППА:

Студия керамических изделий - группа 2 (№ 9043) ▼

АДРЕС ПРОВЕДЕНИЯ:

г. Ульяновск, Пензенский б-р, д. 17

ВСЕ ПРОГРАММЫ УЧРЕЖДЕНИЯ ДОПОЛНИТЕЛЬНОГО ОБРАЗОВАНИЯ:
[Центр детского технического творчества №1](#)

ДАЛЕЕ

7. Если у Вас в личном кабинете несколько детей, оставляем только тех, которых Вы хотите записать в это объединение, остальных удаляем, нажав на крестик (из личного кабинета они никуда не исчезнут). Нажимаем кнопку ДАЛЕЕ.

ОФОРМЛЕНИЕ ЗАЯВКИ ×

В мастерской декоративно-прикладной керамики

ГРУППА ДАННЫЕ ДЕТЕЙ

1. Тасимов Илья Павлович, 31.12.2002 ×

ДОБАВИТЬ РЕБЕНКА

НАЗАД **ДАЛЕЕ**

Ваша заявка отправлена.

В течение недели Вам позвонит педагог и сообщит о всех вариантах обучения. Расписание может отличаться, так как в данный момент идет процесс его утверждения и согласования.

Следующим этапом необходимо прийти в учреждение и написать **заявления и согласие на обработку персональных данных. БЕЗ НИХ ВАШЕГО РЕБЕНКА НЕ СМОГУТ ЗАЧИСЛИТЬ НА ОБУЧЕНИЕ.** С собой нужны данные СНИЛС ребенка, свидетельства о рождении или паспорта ребенка, данные паспорта родителя (законного представителя), который будет оформлять заявления.