



# \* ЖИЗНЬ ОСЬМИНОГА






Вылепите поочередно 8 колбасок с заостренными концами, нанося на щупальца рисунок с помощью ножечка.







По мере изготовления изгибайте щупальца и скрепляйте их между собой. Сделайте головку, после чего соедините с щупальцами, смочив водой место склейки.







Прилепите к  
щупальцам  
маленькие шарики-  
присоски.







Наберитесь  
терпения, и  
результат вас  
обязательно  
порадует.

